

בטיחות – מצטיינים עם זה !

בטיחות בעבודה משרדית



- עובד צריך להיות בעל אישיות סמכותית, כריזמה אישית, מנהיגות, סבלנות, יצירתיות, שותפות.
- התכונה החשובה ביותר של המדריך הינה:

אחריות אישית

הנחת יסוד

כל עובד בחברת כיוונים

אחראי לבטיחותו וסביבתו!



סיכונים בסביבה המשרדית

■ מעידות, היתקלות ונפילות

■ סיכונים מכאניים

■ ציוד חשמלי

■ חומרים מסוכנים.

■ פגיעה במערכת שרירים ושלד - ארגונומיה

■ סיכוני אש

גורמי מעידות ונפילות

1. חוסר ריכוז ותשומת לב לנתיב ההליכה

2. התנהגות לא בטיחותית

3. סביבת עבודה

4. גיל, מצב בריאותי

מניעת מעידות ונפילות עשה ואל תעשה



מסדרונות ומעברים

■ לך - אל תרוץ!

■ מנע היתקלות בפניות, בכניסות וביציאות מחדרים.

■ השתדל ללכת בצדו הימני של המעבר.

■ כאשר אזור מסוים חסום - אל תעבור דרכו!

■ נקה את הרצפה מנוזלים שנשפכו.

מניעת מעידות ונפילות עשה ואל תעשה



ארונות תיוק

- אחסן פריטים כבדים במגירות התחתונות.
- הצב ארונות כך שהמגירות לא תיפתחנה למעברים.
- פתח רק מגירה אחת בכל פעם והיזהר ממוטות נעילה בולטות.
- דאג שהמגירות והארוניות יהיו סגורות כאשר אינן בשימוש.
- אין להניח חפצים על גבי ארוניות (למעט עציצים).

שולחנות וכיסאות

- אסור לעמוד על כיסאות, שולחנות או ארונות תיוק.
- אל תתנדנד על כיסאות, דאג שכל רגלי הכסא יגעו ברצפה.
- אין להשתמש בכיסא או שולחן כמשטח מעבר/ סולם.

אירוע מס' 1

מעידה/ נפילה:

- אסור לרוץ במדרגות !
- אחוז במעקה הבטיחות.
- נעל נעליים סגורות.
- אל תחסום את המעבר.
- נקוט משנה זהירות כאשר הנך פותח דלתות.
- אל תישא משא המסתיר את רגליך בעת שימוש במדרגו
- מנע העברת צנרת וכבלי חשמל זמניים על הרצפה.
- וודא כי הרצפה אינה רטובה ו/או מוצב שלט אזהרה.
- (המלצה: ביצוע ניקיון שלא בשעות הפעילות).



ציוד חשמלי



- אין להשתמש בכבל מאריך!
- הרחיקו נוזלים מציוד חשמלי כמו מחשב, מכונת צילום.
- לעולם אל תגעו בציוד חשמלי כאשר ידיכם רטובות.
- אסור להכניס לחברה/מפעל מכשירי חשמל פרטיים.
- אל תיגעו במפסקי חשמל כלליים.
- נתקו ציוד באמצעות משיכה בתקע, ללא בחוט.
- אל תעמיסו יתר על המידה על שקעים.
- לפני ביצוע כיוונוני ציוד - נתקו אותו מאספקת החשמל.
- נתקו מהחשמל ציוד שאיננו בשימוש.



מפסקי פחת זרם

■ כל לוחות החשמל הזמניים חייבים להיות מוגנים על ידי מפסקי פחת

זרם


■ יש לוודא את תקינות מפסק הפחת על ידי לחיצה על לחצן ה-TEST

■ בשימוש בתוף של כבל מאריך- חייב להיות מפסק על התוף עצמו

■ רגישות מפסק הינה בזרם של 30mA



לא תקיין



סדר הפעולות במקרה של התחשמלות

פעולה ראשונה:

דאג לניתוק הנפגע ממקור הזרם. השתמש באמצעים מבודדים (כדוגמת מוט חילוץ).

פעולה שנייה:

הודע למנהל האישי שלך.

פעולה שלישית:

דאג למתן טיפול ראשוני:

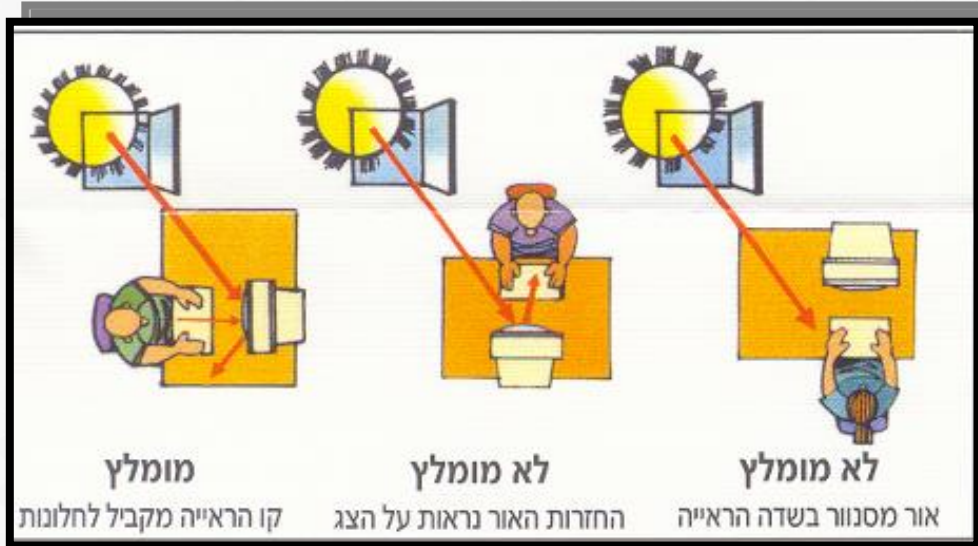
« בצע החייאה (במידת הצורך – רק אם אתה מוסמך לכך)

פעולה רביעית:

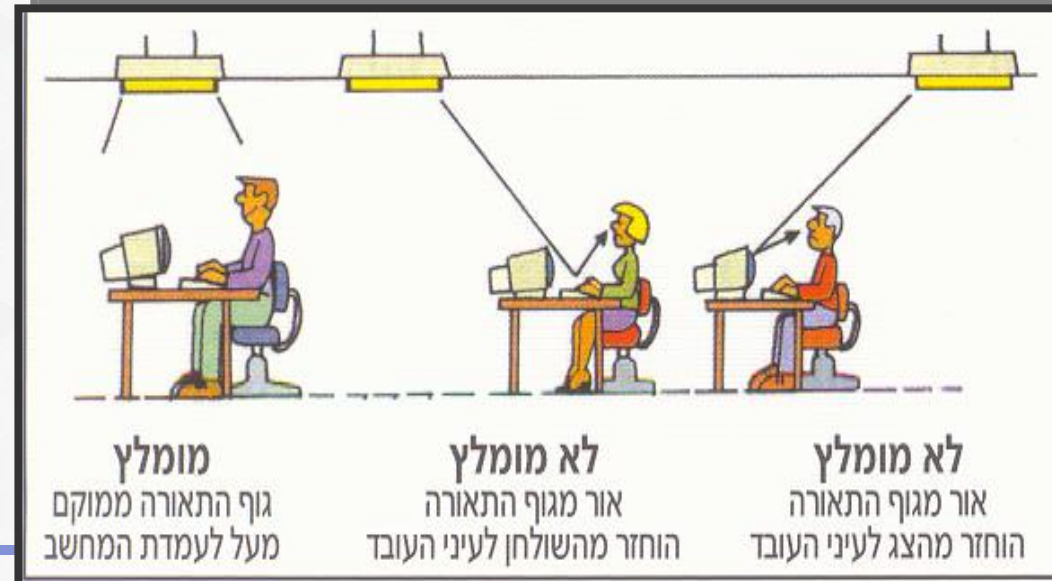
« שמור על חום גופו של הנפגע
הרחק אחרים מהציוד החשמלי.



סיכונים בעבודה עם מחשב



יש להציב את מסך המחשב כך
שלא יוקרן האור החוזר מחלון
או מתאורה לעיני העובד .



במהלך העבודה והשהייה במשרדים...

1. עשה הפסקה קצרה מדי פעם, בצע/י מספר תרגילי הרפיה לצוואר, לגב, לכתפיים, ידיים ולשחרור הרגליים.
2. יש לוודא ולשמור על מעברים פתוחים, אסור שיהיו מכשולים כמו תיקים, תנור חימום, חוטים למיניהם נדרש שכל החוטים / כבלים יהיו בתעלות על הקירות.
3. אסור לעלות על כיסא כדי להגיע למדפים עליונים – דרוש סולם מתאים עם שלבי מדרגות שטוחים ומעקה אחיזה תקני.



<http://go.funpic.nu>

עמדת מחשב חדישה ונוחה

4. אל תשאיר מגירות פתוחות. אפשר להיתקל בהן ולהיפגע.

5. אל תכין טוסטים על תנור החימום **זה מסוכן!!!!**

6. ולבסוף, תאורה נכונה ואורור נאות יעזרו לך לשרוד את היום. ☺

מת מפגיעות
אורגונומיות
מצטברות



<http://go.to/funpic>

עובדי ניקיון



1. אסור לערבב חומרי ניקוי כגון אקונומיקה עם ריצפז או כל חומר אחר.

2. סכנת החלקה בזמן שטיפת רצפות עם מים וסבון.

3. סכנת התחשמלות עקב נגיעה במכשירים חשמליים, כבלים, אביזרי חשמל.

4. סכנת פציעה משברי זכוכיות, שמשות, כוסות.

5. כוויות במגע עם חומרי ניקוי אם לא משתמשים בכפפות.

6. חובה להשתמש בנעליים (לא סנדלים) סגורות עם סוליית גומי מונעת החלקה וחדירת רטיבות.

7. אחוז במעקה בזמן עלייה וירידה במדרגות.



אם שוטפים בשעות העבודה קיימת סכנת החלקה חובה להציב שלט אזהרה.



העישון מסוכן לך ולחברך לעבודה

עישון – העישון במבני החברה אסורים פרט לאזורים שנקבעו וסומנו

העישון מסוכן לבריאותך ולסובבים אותך.
אם אינך דואג ביחס לעצמך, תתחשב, לפחות, באחרים.



חומרים מסוכנים



- אסור להכניס או לאחסן כל כימיקל בסביבה המשרדית ללא אישור ממונה הבטיחות.
- גם אם כימיקל מורשה לשימוש באזור אחר - אין להכניסו לאזור המשרדים
- הטיפול בכימיקלים ייעשה רק ע"י המוסמכים לכך.
- סמן כל בקבוק המכיל חומר שאינו למאכל / שתייה.

לעולם אל תניחו שחומר כימי, או חומר מסוכן אחר הוא בטוח רק כיוון שהוא במשרד שלכם.

חומרים מסוכנים

מספר ערכי pH אופייניים

pH	חומר
1.0 – 3.6	מי מכרות חומציים
0.5	מצבר רכב
2.0	קיבה
2.4	מיץ לימון
2.5	קוקה קולה או פפסי
2.9	חומץ
3.5	מיץ תפוזים או תפוחים
4.5	בירה
5.0	גשם חומצי
5.0	קפה
5.5	תה
6.5	חלב
7.0	מים מזוקקים
7.4 – 8.5	רוק
7.45 – 7.34	דם
8.0	מי ים
10.0 – 9.0	סבון ידיים
11.5	אמוניה (דשן)
12.5	אקונומיקה
13.5	סודה קאוסטית

קראו את התווית שעל הבקבוק, היא

תסביר לכם איך להגן עצמכם

בשעת שימוש בחומר, איך לאחסן אותו ואיך להיפטר ממנו כראוי.

עובדי ניקיון רבים אושפזו לאחר שנשמו אדים שנוצרו מערבוב של כלור ואמוניה.

פיצוץ שנגרם מריאקציה כימית
במשרדי ניז בניו יורק

מאת: מערכת Bizportal 19:52, 17.12.2007

News Corporation

ריאקציה כימית גרמה לפיצוץ במשרדים הראשיים של ענקית המדיה (סימול): (NWS-A) בניו יורק, פצעה אדם אחד ולפינוי של שלוש קומות. הפיצוץ אירע בקומה ה-45, המכילה את מערכות המיזוג והחימום של הבניין בן 47 הקומות.



מומחית: "לחומרי הניקוי בבית השפעה מזיקה ארוכת טווח"

עוסקים בניקיון הבית במשך שעות ארוכות לקראת החג? יש סיבה לדאגה. מומחית ישראלית מתריעה כי שאיפת חומרים רעילים עשויה לגרום לאינטראקציה בגוף שמייצרת חומרים רעילים חדשים. כתוצאה מכך יכולות לצוץ בעיות נשימה המשפיעות על תחלואה לבבית בהמשך

איתי עמיקם פורסם: 13:32, 27.03.18



עבור רבים מאיתנו חג האביב הוא גם שם נרדף לחג האקונומיקה והניקיונות. במרכז לבריאות לב האישה בבית החולים הדסה בירושלים מזהירים כי לשימוש לא מבוקר ותכופ של חומרי ניקוי עשויה להיות השפעה שלילית על קצב הלב.

ד"ר דנה צפת, קרדיולוגית מהמרכז לבריאות לב האישה בבית החולים הדסה, נותנת דוגמה ממחקר שמצא מתאם בין שימוש תדיר בחומרי ניקוי ותרכיבים המכילים תוספי ריח וירידה בשונות קצב הלב (HRV), מחקר שערכו חוקרים מאוניברסיטת באזל בשווייץ בשיתוף עם המחלקה לבריאות סביבתית בבית הספר לבריאות הציבור בהארוורד.

ד"ר צפת מסבירה כי תוצאות המחקר צריכות להטריד בעיקר את אלו שעוסקים בניקיון למחייתם. "לירידה בשונות קצב הלב יש השפעה ארוכת טווח. אין לתפעה זו השפעה מהירה למחר, אבל בהחלט נמצא קשר ישיר בינה ובין תחלואה לבבית בעתיד", מפרטת הרופאה.

אקונומיקה. רוב הפגיעות הן בקרב ילדים שבולעים כמויות קטנות. מדובר לרוב בפגיעות קלות יחסית, הודות לתקן הישראלי המגביל יחסית את ריכוז החומר הפעיל באקונומיקה, שהוא חומר הלבנה בסיסי.

חומרים לניקוי אסלות. מבוססים ברובם על חומצה הידרוכלורית שעלולה לגרום נזק לרצפה אם תפגע בה. ניתן לשתוף איתם את מושב האסלה מכיון שהם לא פוגעים בו, אבל דווח על מקרים שבהם המושב לא נוגב היטב אחרי ניקויו וכתוצאה

מכך מי שהתיישב על האסלה

סבל מכוויות בעמזו. החומר

איך תזהו חומרים מסוכנים

חשוב לדעת שהסימונים שעל המוצרים מהווים אינדיקציה לרמת הסיכון שלהם. הסימון החמור ביותר הוא ריבוע כתום שעליו שתי מבחנות שחורות. פירושו של דבר שהחומר 'משתר', כלומר יכול לאכלל עור ורקמות גוף בעת מגע ואיברים פנימיים בעת בליעה ולגרום לכוויות ולפגיעות חמורות.



"חומרים רעילים"



"חומרים קורוזיביים"



"חומרים מסוכנים לסביבה"



"חומרים נפיצים"



"חומרים דליקים"



"חומרים מזיקים"

הסימון שנמצא במקום השני מבחינת רמת הסכנה הוא ריבוע כתום שעליו איקס שחור. משמעותו שהחומר מגרה את העור.

במקום השלישי האזהרה הסטנדרטית בכל חומרי הניקוי: "לא למאכל", שיכולה להופיע בכתב בהבלטה או במשולש בולט. סימן של גולגולת שמצביע על רעל אינו רלוונטי ואף אמור להיעלם מאריזות חומרי הניקוי שאמנם מכילים מרכיבים מסוכנים, אך לא כאלה שמוגדרים כרעלים.

חומר לניקוי קר של תנורים. זהו אחד המוצרים הרעילים והמסוכנים ביותר במרחב הביתי. מספר הנפגעים בדרגה בינונית וקשה מהחומר הזה, בהשוואה לחומרי ניקוי אחרים, הוא הגדול ביותר מדי שנה. החומר מכיל ריכוז גבוה למדי של

ניקיון בריא

מצעד המסוכנים

הנה דירוג של מוצרי הניקיון המסוכנים ביותר מבחינת רעילות ופגיעות, על פי נתוני מרכז ההרעלות הארצי בבית החולים רמב"ם בחיפה. (1) מסירי שומנים ומנקי תנורים. (2) מסירי אבנית מכיורים, מחרסיות ומברזים ופוחתי סתימות לכיורים. (3) אקונומיקה. (4) חומרים לניקוי אסלות, במיוחד כאלה שמכילים חומצות. (5) חומרים לניקוי שטיחים. (6) מנקי חלונות ופולישים ביתיים (אגב, חומרי פוליש של חברות הניקיון המקצועיות מכילים רכיבים חריפים ומסוכנים פי כמה).

חומר אלקלי, בדרך כלל סודה קאוסטית, שנחשב לחומר בסיסי שהפגיעה ממנו היא הקשה ביותר. בנוסף, מנקי התנורים מצוידים בדרך כלל במתז שמגביר את יכולת ההיפגעות. בין הפגיעות שנרשמו אצל ילדים וגם אצל מבוגרים: כיבים בלשון ובפה, פגיעות פנימיות קשות בדרכי הנשימה, בוושט ובקיבה ופגיעה בעיניים כתוצאה מהתזת החומר. קבוצת הסיכון המובילה היא ילדים מתחת לגיל חמש. בארגון בטרם – המרכז הלאומי לבריאות ולבטיחות ילדים, טוענים שלמרות שמדובר בחומר מסוכן ביותר, הסיווג ואריזת הביטחון של

חומר הניקוי לא מספיקים להגנה על הילדים.

עוד כמה טיפים מועילים...


בבטיחות, "אם יש ספק אז אין ספק". אם קיים חשד הכי קטן... אל תהסס פשוט עצור את עבודתך ובצע תכנון מחדש אם נדרש זאת לדעתך. עבוד עם הרבה מודעות ובקרה עצמית

בסיום יום ובעזבך את המשרד, יש לכבות את המזגן, תנור חימום, להוציא מהחשמל את כל המכשירים החשמליים כגון קומקום חשמלי, מכונת קפה, טוסטר. לכבות את האורות. רצוי לכבות גם את המחשב.

השאר חלון פתוח למחצה לאוורור המקום...תנועת האוויר במקום תמנע / תפחית את תופעת כאבי הראש, סחרחורות ומחלות מדבקות (סירקולציה טבעית)


אכול ושתה אך ורק במקום המוגדר והמסומן לכך...כך תמנע שריצת נמלים, ג'וקים ועכברים במקום העבודה כתוצאה משאריות מזון ושתייה. (גהות = סטריליות)

מנע היתקלות בפניות, בכניסות וביציאות מחדרים. השתדל ללכת בצדו הימני של המעבר. כאשר אזור מסוים חסום - אל תעבור דרכו! השתמש במכסים למשקאות מחוץ לחדר האוכל. נקוט משנה זהירות כאשר הנך פותח דלתות. אל תישא משא המסתיר את רגליך בעת שימוש במדרגות



טלפונים מוקדי חירום

תמיד טוב לדעת...כך תדע ותזכור אותם גם בשעת לחץ



- ✓משטרה – 100
- ✓מד"א – 101
- ✓כיבוי אש – 102
- ✓פיקוד העורף - 104

בטיחות אש



בגלל סיגריה אחת

נשרפה חו

מאת גואל בנו,
כתב "ידיעות אחרונות"

נרות השבת הצי הבית

שמונה אחי
בדליקה שפרץ

רמו

מאת יש
כתב "י

עשרות אלפי דונמ
עי עלו באש בגולן במ
מהצרות.

אתמול אחרי הצהרי
בזך מרום-גולן, ובשעו
לחיי הקיבוצניקים, נש
האזורית גולן לסייע ב
שהצליחו להשתלט על
בים, מנעו את הצורך ב
"בימים האחרונים נ
נות בגולן, ומספר יישו
חר שהאש התקרבה ל
של ריבוי האש אטלוח

12 8 28 12 00 2000

יקור אצל הב

שלושת האחים שיחקו

למוות

ידיעות אחרונות

לא להתחרה
לחמיים: 03-6933933

ויסו לפרוץ לחדרם קל משאיפת עשן

קום. בשניים מאחזי מצעו ניסיונות החייאה, אך
לם הם נפטרו בבית החולים משאיפת עשן ומכ
ויות. שני אחים אחרים נפצעו קל ופוטו עליירי
להלץ מ"א לבית החולים. שערי צדק" בעיר. לבית
החולים. הר הצופים" פוטו שלוש ממוגרים במ
צב קל לאחר שאפו עשן בעת שניסו לסייע
בפריצה לבית הנוער.

יום זה, כפי שבשם, חלשים	Yeshiva Aharonot	רחוב נלקי	העיר	קניון השואה	העיר החדשה	חיל המעבר	העיר לנסות
25413 000 2000	בתי אחרונות	רחוב נלקי	ספה ודרי	ארטן פוז	העיר החדשה	העיר החדשה	העיר לנסות

4 נשים נהרגו • הכבאים: רשלנות פושעת

נשרפו חיים

קשישה נספתה בדליקה בקרית חיים

בתי גולוס בת 88, מרחוב אלכסנדר זייד בקר
רות חיים, נמצאה אתמול אחרי הצהריים ללא רוח
חיים בדירה, לאחר שפרצה דליקה במקום.
המשטרה ביקשה לשלוח את גופתה לניתוח,
כדי לקבוע בוודאות את סיבת מותה.
את הגופה מצאה המטפלת של גולוס, שהוערי

בשריפו

תנור הנפט בסלון גרם לשריפה הקטלנית בכ
קרית-א"ת (61) נרדמה, הפיל

(עילת - אומרה וחורבול)

זדת מיות וללהבות

ז שעה מגג הבניין של "היפר הלב" בפתח תקווה, כתוצאה מעבודות איטום
נרצעו במקום, הדליק אתמול שריפת ענק • ארבע עובדות מצאו את מותן • שלוש
נוכן נלכדו במבנה לאחר ששבו לקות את תיקיהן • ייתכן שאנשים נוספים נספו
ליקה, אולם עד אתמול בלילה עדיין בערה האש והכבאים לא יכלו להיכנס

מאת אורון מאירי
ארבעה חיובות - שלוש עובדות מנסות תחילת חסימת הריסות וריסות - נמני
זו מן פריצה הנרעה שהתחילה אמש שנית איטום בחדריהם
חיובי בפתח תקווה את תחילת בני ויתת אמש. בדירה נמני (88) נספו
השני. נחשף דא כי ייתכן שמיני שייבאו אמש מידיהם לריסות אל הבית.

בך נלכדו העובדות בחופה

תחילת העבודה

אמצעי כיבוי



❖ ברזי שריפה



❖ גלגלון, זרנוק, מזנק, מטף



❖ מערכות כיבוי אוטומטיות (מתזים)



❖ מערכות לגילוי אש ועשן

עלינו להכיר את עמדות הכיבוי ואת ציוד הכיבוי שבמבנה

כיבוי דליקות

נתקלת בשריפה או דליקה?

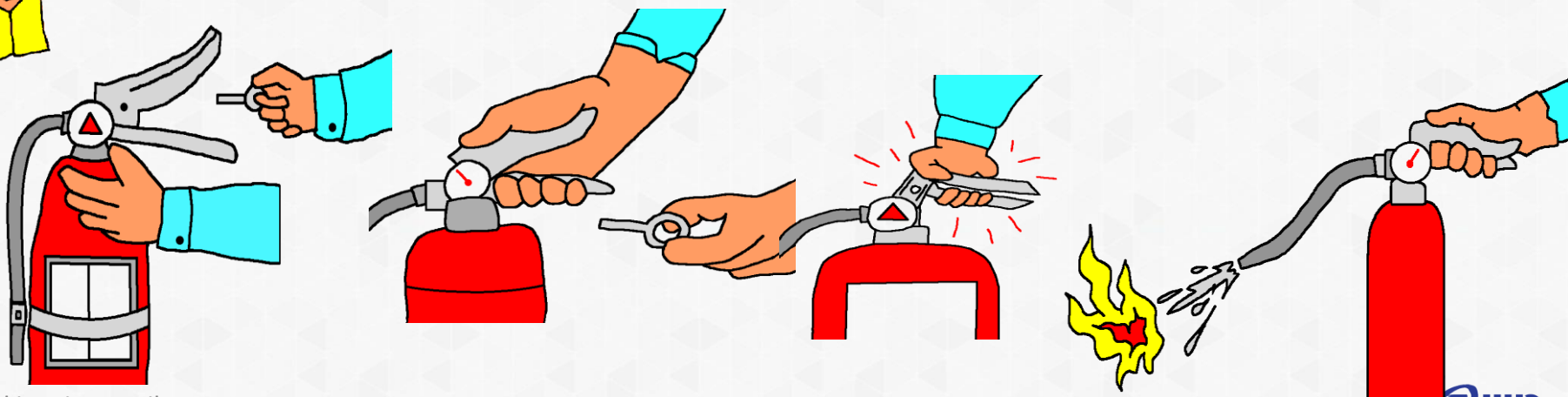
- הודע מיד לשירותי החרום של המקום בו אתה נמצא.
- הישאר במרחק בטוח
- באם התלקחה אש או להבה במהלך עבודתך ויש באפשרותך להשתמש באמצעי כיבוי זמין עשה זאת ובמקביל מסור הודעה מיידית למוקד החירום.

זכור – אין להשתמש באמצעי כיבוי אלא במקרה חירום בלבד.



הפעלת מטף כיבוי

1. סובב את הנצרה עם כיוון השעון עד לקריעת חותם הביטחון (פלומבה) והוצא אותה החוצה.
2. כוון את המטפה אל מוקד הלהבות.
3. **מטף באחסנה נפרדת**: לחץ לחיצת נקירה קצרה על ידית ההפעלה, המתן כ - 3 שניות לפני הפעלת המטף.
מטף לחץ מוכל: לחץ אל ידית ההפעלה באופן קבוע
4. דחוף את הלהבה בעזרת חומר הכיבוי היוצא ממטף הכיבוי עד לכיבוי מוחלט.



כיבוי עצמי

גלגול



כריעה



עצירה



עזרה ראשונה

כלל : עזרה ראשונה לנפגע יגיש רק אדם שהוכשר והוסמך טיפול בלתי מקצועי עלול להזיק יותר מאשר להועיל.



טופל ע"י חברים

לדווח מיידית למגן דוד
אדום



במידה ונפגעת במהלך עבודתך פנה מיד בליווי עובד נוסף לקבלת עזרה ראשונה במרפאה הקרובה לאחר שתודיע למנהל הישיר אם נמצא במקום או לחבר לעבודה אשר יודיע מיידית למנהל.

נכנס גוף זר לעינך: אל תנסה להוציאו לבד.

חומר כימי חדר לעינך: בצע מיד שטיפה במים במשך 15 דקות לפחות.

במידה וחברך לעבודה נפגע: אל תטפל בו בעצמך, קרא מיד לגורם מוסמך הבקיא בטיפול בנפגעים.



טלפון מד"א 101

עבודה בגובה

"עבודה בגובה" - עבודה שבשלה עלול אדם ליפול לעומק העולה על 2 מטרים, ושנתקיים בה אחד מאלה:

(1) לא הותקנו גידור או מעקה תקני ואמצעי גישה נאותים ובטוחים;

(2) העבודה מצריכה הטיית גוף האדם ביותר מ- 45° מעבר לגידור או למעקה;

(3) עבודה המתבצעת מתוך: בימה מתרוממת ניידת, סל להרמת אדם, או פיגום ממוכן, למעט עבודת אחסון פריטים על גבי מדפים בתוך מבנה מקורה;





- מה עלי לעשות ?

- כיצד לבצע את העבודה בבטיחות ?

- איך אדע, מה מותר ומה אסור?

- חשוב בבטיחות לפני תחילת כל עבודה.
- שאל והתייעץ עם הממונה על הבטיחות.

כללים בסיסיים:

את אלה עשה:

- ♦ היה ערני למתרחש סביבך.
- ♦ התרכז במה שאתה עושה. אם אתה עייף – הפסק.
- ♦ הקשב למכונה. אם משהו לא נשמע רגיל – עצור.
- ♦ אם אינך יודע איך לעשות משהו – שאל.
- ♦ למד את המכונה ואת מקור האנרגיה שלה.
- ♦ היה מסודר (בעבודה, כמו בבית), זה מקטין סיכונים.
- ♦ דווח על מצבים מסוכנים או של "כמעט תאונה", כדי ללמוד למנוע תאונות בעתיד.

את אלה אל תעשה:

- ♦ אל תמהר ואל תעשה קיצורי דרך. הקפד על כללי הבטיחות.
- ♦ אל תדבר בזמן תפעול המכונה. חוסר ריכוז גורם לתאונות.
- ♦ אל תעשה מעשי קונדס ליד המכונות. זה מסוכן.
- ♦ אל תעבוד לבד. בבית-המלאכה חייב להיות לפחות עוד עובד כדי לנתק את החשמל ולהזעיק עזרה בשעת הצורך.
- ♦ אל תשאיר מכונה פועלת ללא השגחה.

אירוע מס' 2

נפילה מגובה + סביבת חומרים מסוכנים

- אסור לעמוד על כיסאות, שולחנות או ארונות תיוק.
- אל תתנדנד על כיסאות, דאג שכל רגלי הכסא יגעו ברצפה.
- כל חומר שאינו מים מוגדר כחומר מסוכן.
- אין לערבב חומרים.
- אין להעביר חומר מסוכן מאריזתו הטבעית לאריזה בלתי מזוהה.



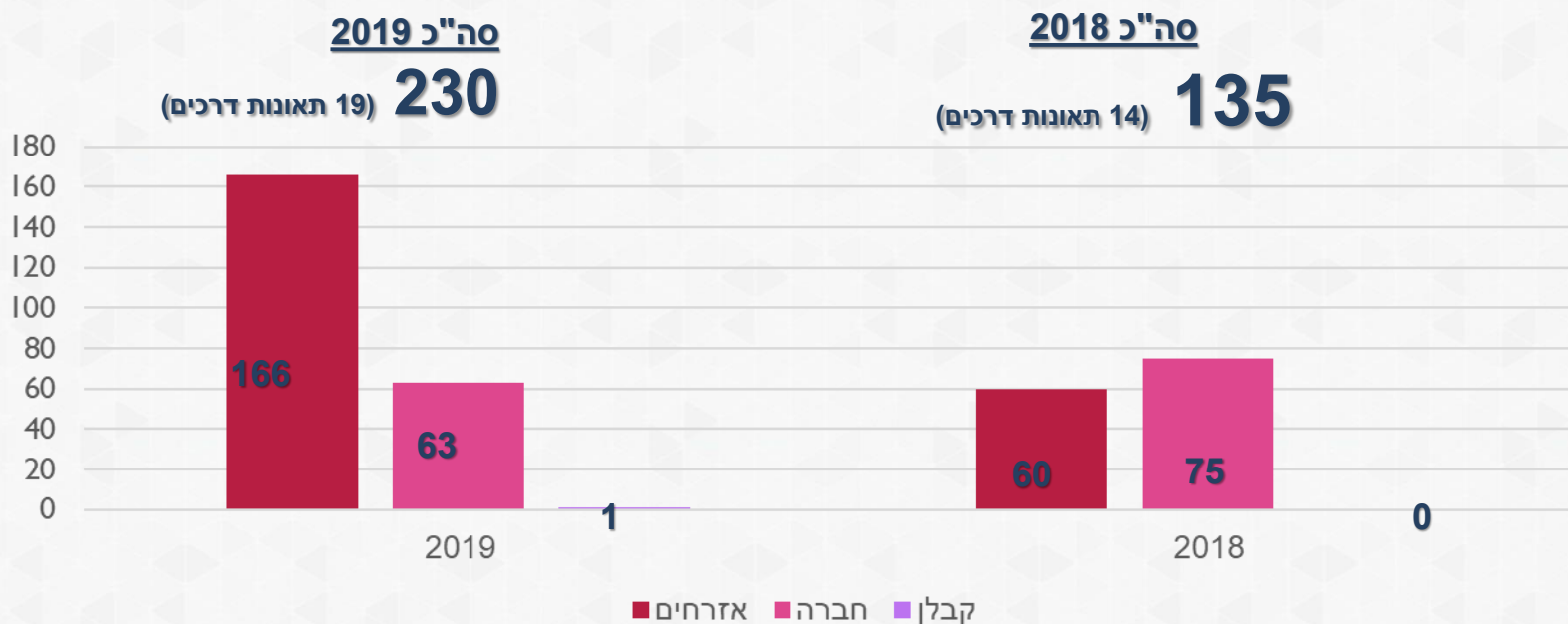


אגף תפעול – מחלקת בטיחות

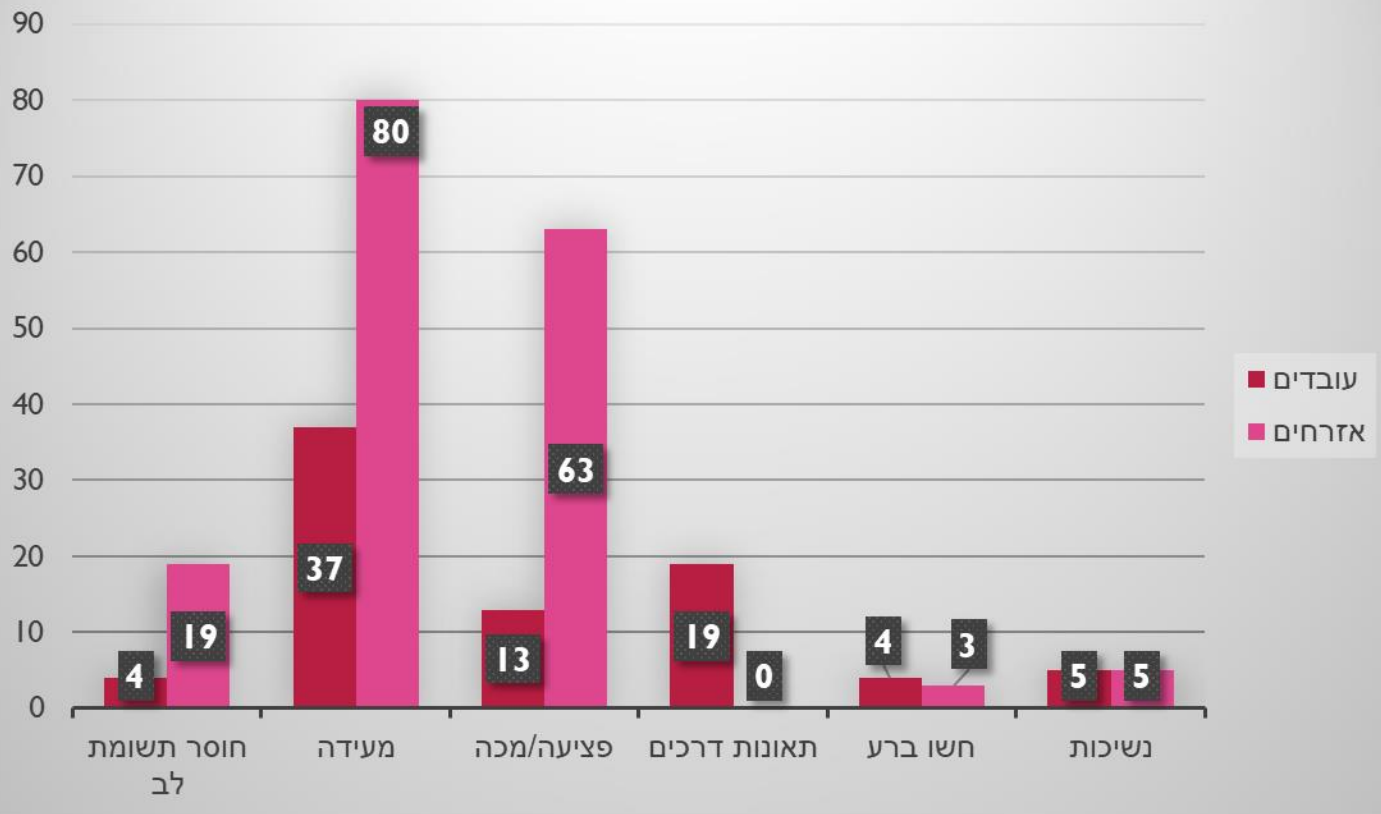
דוח בטיחות שנתי

2019

התפלגות תאונות עובדים ואזרחים מצטבר מ-2018 מול 2019

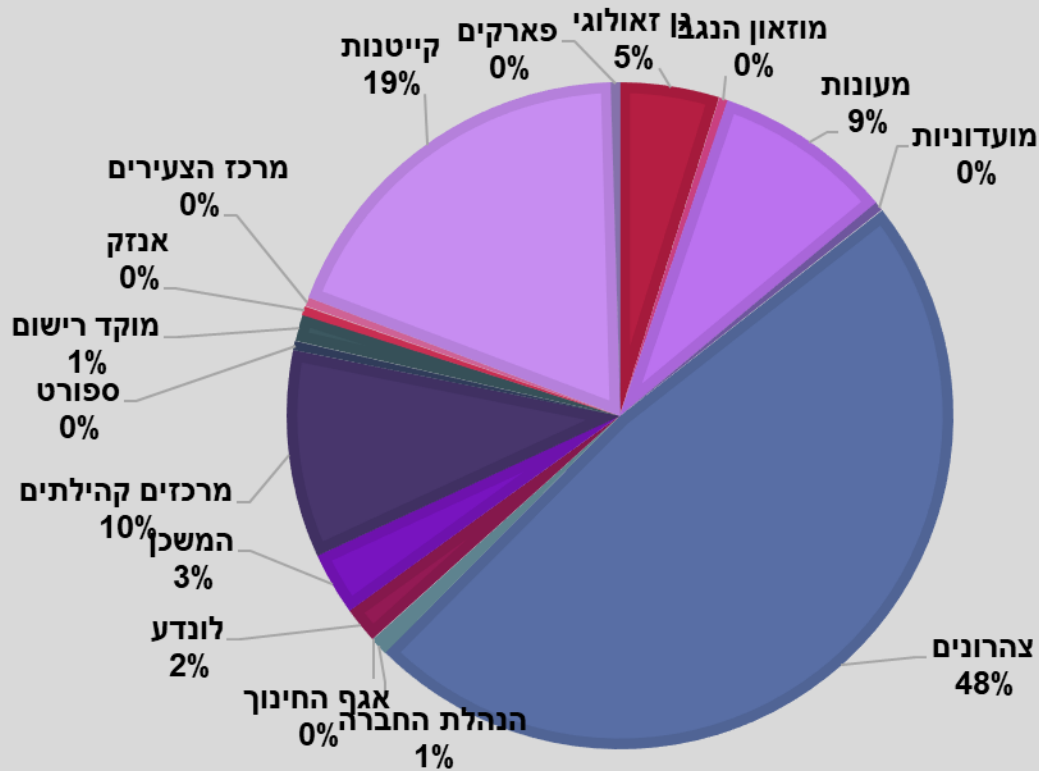


סיבת פגיעה אזרחים ועובדים 2019



התפלגות תאונות מוסדות כיוונים

- | | | | |
|--------------|-------------------|--------------|--------------|
| ■ גן זאולוגי | ■ מוזאון הנגב | ■ מעונות | ■ מועדוניות |
| ■ צהרונים | ■ הנהלת החברה | ■ אגף החינוך | ■ לונדע |
| ■ המשכן | ■ מרכזים קהילתיים | ■ ספורט | ■ מוקד רישום |
| ■ אנזק | ■ מרכז הצעירים | ■ קייטנות | ■ פארקים |



סיכום 2019

- * במהלך השנה נפגעו 230 אזרחים ועובדים לעומת 125 שנה קודמת.
- * ישנה ירידה בתאונות עובדים (שנת 2018 – 75 תאונות, שנת 2019 – 63 תאונות).
- * מוקדי כיוונים שתוכננו לביקורת כב"א עמדו בכל דרישות כיבוי אש.
- * 7 מעונות ילדים כיוונים קיבלו ממת"י תעודה על עמידה בתקן "[הגן הבטוח](#)".
- * התקיימו 8 וועדות בטיחות כנדרש בפב"ט.
- * בוצע ליווי/ הכוונה/ כתיבת תוכניות בטיחות ו/או דגשים ליותר מ-30 אירועים במהלך השנה.
- * כל האישורים המחייבים הועלו בתוכנת "סימפלי לוג" עבור כל המוקדים.

